


## INVESTICE DO ROZVOJE VZDĚLÁVÁNÍ

### Roční období


1.

2.



3.

4.




1. Víš, jak vypadá příroda na jaře, v létě, na podzim a v zimě? Vymaluj podle této představy obrázky.

2. Do rámečku napiš názvy příslušného ročního období.



3. Spoj obrázky s názvy ročního období



LÉTO



JARO



ZIMA



PODZIM

**Zdroj použité literatury a materiálu:**

<http://www.predskolaci.cz/?tag=jaro>

<http://www.predskolaci.cz/?p=6587>

<http://majka57.cz/images/deti/omalovanky/priroda.htm>

<http://cs.detske-hry.com/zima-11619.htm>

<http://www.predskolaci.cz/?p=6587>

<http://www.predskolaci.cz/?tag=zimni-namety>

<http://wiki.rvp.cz/Kabinet/Obrázky/0.0.0.Kliparty/Kv%C4%9Btiny>

<http://www.i-creative.cz/2007/08/22/xx/>

<http://www.i-creative.cz/2008/09/18/omalovanky-pousteni-draka/>